

Lås, nycklar och posthantering

Genom att sköta om låsen till din bostad kommer de att fungera under en lång tid. Skötselansvisningar för låscylinder och nycklar finns på nästa sida från leverantören.

Nycklar

Kontrollera de nycklar som används ofta, de slits med tiden. Om du vill beställa fler nycklar till din bostad, kontakta den som är säkerhetsansvarig i din bostadsrättsförening för information om hur du går till väga. Det är viktigt att du visar kontraktet för bostaden och legitimation så att ingen obehörig får tillgång till nycklar.

Posthantering

Posten levereras till din postbox i husets entré.

Tidningshållare

Tidningen levereras till en tidningshållare utanför din dörr.

Porttelefon och kodlås

Trapphusentréerna är försedda med porttelefon och kodlås. Läs mer under fliken "Porttelefon och kodlås".

Under garantitiden gör du i första hand en felanmälan till JM Kundservice vid fel på lås eller porttelefon. Efter garantitidens utgång kontaktar du din styrelse direkt.

Underhåll ditt lås



Låsen måste, liksom annan teknisk utrustning, skötas om för att fungera väl. Du bör därför se till dem då och då. Här följer några tips på hur du förlänger livslängden på dina lås.

Låshus/Spanjolett

Smörj låset ett par gånger om året. Återförsäljaren rekommenderar rätt typ av smörjmedel. Observera att du inte ska smörja tillhållarlåset. Se också till att dra fast alla skruvar ordentligt.

Cylinder

Smörj också låscylindern vid samma tillfällen. Använd låsspray, inte olja eller fett. Lås som används mycket frekvent eller är extremt väderutsatta bör smörjas oftare. En smörjning strax före vinterns ankomst är att rekommendera.

Smörjningen förhindrar kondens- och isbildning. Kontrollera också de nycklar som används mycket. De slits och fungerar sämre och bör således bytas.

Gångjärn

Underhållsbehovet varierar med användningsfrekvens, belastning och miljö. Men kontrollera funktionen, smörj och dra fast skruvarna minst en gång per år.

Lösa skruvar försämrar dörrens funktion, ökar slitaget och underlättar inbrott. När gångjärnen används, får de en svart dammbeläggning. Beläggningen förhindras bäst med regelbundet underhåll och smörjning. Din återförsäljare vet vilket smörjmedel som är bäst för dina gångjärn.

Hänglås

Hänglås, i synnerhet de som sitter utomhus, bör smörjas minst två gånger om året. Applicera lättflytande smörjmedel i lås och nyckelhål, dock inte smörjmedel som innehåller grafit.

Så här fungerar Assa 2000 evo

När du är hemma

Lås och öppna hemmabekvämt med vredet.



När du går hemifrån

Tryck ner knappen på låshusetets stolpe. Vredet sätts nu ur funktion (spärras) Slår tjuven in en ruta för att sträcka in armen och öppna går han bet. Utan nyckel kan han varken ta sig in eller ut genom dörren.



När du kommer hem

Låset öppnas med nyckel. Vredet sätts då åter i hemmabekväml funktion.



ASSA C10 cylinder

Låssystem



Användningsområde

C10 cylindern används i lägenhetsdörrar inom bostadssektorn där tillträde till lägenheten kan lämnas av lägenhetsinnehavaren vid aviserade servicetillfällen.

Egenskaper

- Uppfyller fordringar enligt Svensk Standard SS 3522, klass 3, EN 1303 GRADE 6
- Ingår i av försäkringsbolag godkänd låsenhet
- Angreppsskyddad
- Dyrk- och manipulationsskyddad

Systemcylinder

- Konstruerad med två av varandra oberoende mekaniska spärrsystem för unika nycklar
- Inom twin combi kan olika typer av funktionscylindrar, hänglås och cylinderformer kombineras
- Patenterad stiftcylinder
- Utvecklat profilsortiment
- Specialdesignad sidkodsfunktion

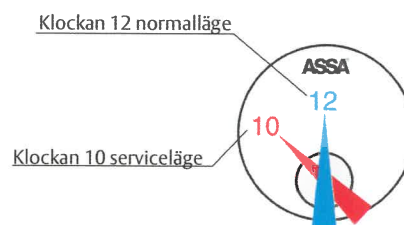
ASSAs cylindersortiment

ASSA har ett brett cylindersortiment och de olika cylinderformerna kan kombineras. 4800-serien används till låssystem inom bostadssektorn med varierande mekaniska och elektromekaniska funktioner.

- Funktionscylinder C10 är omställbar för tillfälligt tillträde vid service
- Minimerar nyckeladministrationen för fastighetsservicen och lägenhetsinnehavaren bibehåller sin höga säkerhet
- Används för centrallåsning och flexibla låssystem
- Klarar högfrekvent användning
- Med unik mekanisk nyckel för SELEKTERAD nyckelkontroll. Se ASSA Säkerhetspyramid.

ASSA[®]
ASSA ABLOY

ASSA ABLOY, the global leader
in door opening solutions.



ASSA C10 cylinder

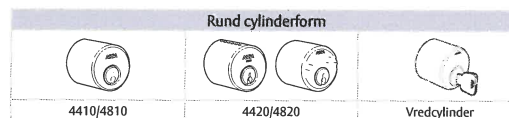
Låssystem

Sortiment

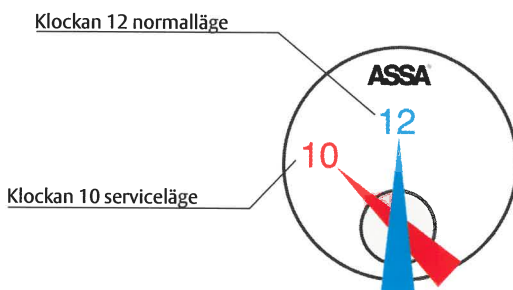
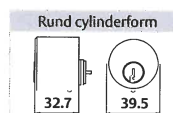
Rund cylinder

- 4410 Enkelcylinder
- 4420 Dubbelcylinder
- 4810 Enkelcylinder
- 4820 Dubbelcylinder

Cylinderformer



Yttermått



Vid avtalad service tar hyresgästen ur nyckeln i serviceläge "klockan 10". Serviceläget ger möjlighet att öppna låset med fastighetens servicenyckel. Då hyresgästen återkommer öppnas dörren med läghetsnyckeln och tas ur i normalläget "klockan 12". I normalläget "klockan 12" öppnar endast läghetsnyckeln.

ASSA[®]
ASSA ABLOY

ASSA ABLOY, the global leader in door opening solutions, dedicated to satisfying end-user needs for security, safety and convenience.

ASSA AB
P.O. Box 371
SE-631 05 Eskilstuna
Sweden

phone +46 (0)16 17 70 00
fax +46 (0)16 17 72 10

Customer support:
phone +46 (0)771 640 640
fax +46 (0)16 17 73 72
e-mail: helpdesk@assa.se

www.assa.se

Så här monterar du:

1. Vid nymontering kompletteras cylindern med behör och skruv anpassat till dörrens tjocklek.
2. Montera fast cylindern från insidan med fyra höghåll fasthetsskruvar. På dörrar där B och/eller C-måttet över stiger 27 mm används cylinderförlängare med anpassad skruvlängd. OBS! Dekorhylsan på utsidans cylinder ska vara monterad vid installationen.
3. Montera cylinderbehörets proppar över skruvhålen för kontrollerbar demontering. Vrid nyckeln först till "klockan halv ett" och tryck in proppen mellan skruvarna på cylinderns högra sida. Vrid sedan nyckeln till "halv tio" för montering av proppen på vänster sida.
4. Skjut på och snäpp fast insidans dekorhylsa.
5. Cylinderring på såväl ut- som insida skjuts på och fixeras.

